

# ● 会員様操作

## ① 事前ユーザー登録

会員様は本システムを利用する前に、事前ユーザー登録を済ませておく必要があります。

1 パソコン、スマートフォン、携帯電話などの端末から本システムにアクセスします。



2 事前ユーザー登録に進む。

バイクプログラム R30 予約  
スポーツクラブ〇〇

ログイン

ユーザー登録している方はこちらから

会員番号

パスワード

ログイン

パスワードを忘れた方はこちら

●ユーザー登録がまだの方はこちらから事前ユーザー登録をお願いします

※画面はすべてイメージです。

3 会員番号、生年月日、メールアドレスを入力し、確認ボタンをクリックする。

バイクプログラム R30 予約  
スポーツクラブ〇〇

事前ユーザー登録

会員番号、生年月日、メールアドレスを入力し、確認ボタンを押して下さい。

会員番号

生年月日

メール

確認する

誕生日は、年月日を数字 8 桁 (yyyymmdd) の形式で入力して下さい。

携帯メールアドレスの場合は @bigsports.co.jp ドメインからメールを受け取れる設定にして下さい。

4 内容確認後、ユーザー登録申請ボタンをクリックする。

バイクプログラム R30 予約  
スポーツクラブ〇〇

事前ユーザー登録

下記内容に間違いがないか確認し、ユーザー登録申請ボタンを押して下さい。

会員番号 xxxxxxxx

氏名カナ xxxxxxxx

生年月日 xxxxxxxx

メール xxxxxxxx@xxxx.xx.xx

ユーザー登録申請

修正する

5 入力したメールアドレスに、本登録用 URL が記載されたメールが自動送信されます。

バイクプログラム R30 予約  
スポーツクラブ〇〇

事前ユーザー登録

ユーザー登録申請をして頂き、ありがとうございます。

入力されたメールアドレス宛に本登録用 URL を記載したメールを送信しました。30 分以内にアクセスし、本登録をお済ませ下さい。  
※30 分を過ぎると有効期限が切れます。

尚、メール着信がない場合は、メールアドレスを間違えられたか、@xxxx.co.jp ドメインからのメールを受け取ることができない設定になっている可能性があります。

お手数ですが、再度ご確認頂き、事前ユーザー登録をお願いします。

閉じる

6 受信したメールに記載されている本登録用 URL をクリックします。

受信メール

バイクプログラム R30 予約にユーザー登録申請して頂き、誠にありがとうございます。

引き続き、下記 URL にアクセスし、本登録をお済ませ下さい。

<https://xxxxxxxxxxxxxxxxxxxxxxxxxxxx>

尚、この URL の有効期限は 30 分間です。30 分以内にアクセスされない場合は、無効となりますので、ご注意下さい。

スポーツクラブ〇〇

7 ログイン用のパスワードを入力し、確認ボタンをクリックする。

バイクプログラム R30 予約  
スポーツクラブ〇〇

事前ユーザー登録

パスワード、パスワード (確認用) を入力し、確認するボタンを押して下さい。

会員番号 xxxxxxxx

氏名 xxxxxxxx

生年月日 xxxxxxxx

パスワード

パスワード (確認用)

確認する

パスワードは、4 ~ 20 桁の半角英数で、設定して下さい。(任意)

8 内容確認後、ユーザー登録申請ボタンをクリックする。

バイクプログラム R30 予約  
スポーツクラブ〇〇

事前ユーザー登録

内容を確認し、本登録するボタンを押して下さい。

会員番号 xxxxxxxx

氏名 xxxxxxxx

生年月日 xxxxxxxx

パスワード xxxxxxxx

本登録する

9 事前ユーザー登録完了

バイクプログラム R30 予約  
スポーツクラブ〇〇

事前ユーザー登録

ユーザー登録が完了しました。ありがとうございます。

トップに戻る

10 ユーザー登録完了メール

受信メール

この度は、バイクプログラム R30 予約にユーザー登録して頂き、誠にありがとうございます。

<https://xxxxxxxxxxxxxxxxxxxxxxxxxxxx>

本システムの URL をお気に入りにご登録下さい。

スポーツクラブ〇〇

以上で、事前ユーザー登録は完了。本登録完了メールがアドレス宛に自動送信されます。

# ● 会員様操作

## ② パスワード忘れ

ログインする際に必要なパスワードを忘れた際に、登録メールアドレス宛にパスワードを再送信する機能です

- 1 パソコン、スマートフォン、携帯電話などの端末から本システムにアクセスします。
- 2 「パスワードを忘れた方はこちら」に進む。
- 3 会員番号と生年月日、登録しているメールアドレスを入力し、確認ボタンをクリックする。
- 4 内容確認後、パスワード再送信ボタンをクリックする。
- 5 登録メールアドレス宛に、ログインパスワードを自動メール送信します。



バイクプログラム R30 予約  
スポーツクラブ〇〇

ログイン

ユーザー登録している方はこちらから

会員番号

パスワード

ログイン

パスワードを忘れた方はこちら

●ユーザー登録がまだの方はこちらから事前ユーザー登録をお願いします

バイクプログラム R30 予約  
スポーツクラブ〇〇

パスワード再送信

会員番号、生年月日、メールアドレスを入力し、確認ボタンを押して下さい。

会員番号

生年月日

メール

確認する

バイクプログラム R30 予約  
スポーツクラブ〇〇

パスワード再送信

下記内容に間違いがないか確認し、再送信ボタンを押して下さい。

会員番号 xxxxxxxx

生年月日 xxxxxxxx

メール xxxxxxxx@xxxx.xx.xx

パスワード再送信

戻る

バイクプログラム R30 予約  
スポーツクラブ〇〇

パスワード再送信

登録メールアドレス宛に、パスワードを送信しました。

トップに戻る

- 6 パスワードが記載されたメールが受信されます。

受信メール

バイクプログラム R30 予約をご利用頂き、誠にありがとうございます。

パスワード再送信のリクエストを受けました。あなたのログインパスワードは

xxxxxxx

です。

バイクプログラム R30 予約トップページからログインして下さい。

<https://xxxxxxxxxxxxxxxxxxxxxxxx>

スポーツクラブ〇〇

# ● 会員様操作

## ③ ログイン

ユーザー登録を済ませた方は、トップ画面からログインをします。

1 パソコン、スマートフォン、携帯電話などの端末から本システムにアクセスします。



2 会員番号、パスワードを入力し、ログインボタンをクリックする。

バイクプログラム R30 予約  
スポーツクラブ〇〇

ログイン

ユーザー登録している方はこちらから

会員番号

パスワード

**ログイン**

パスワードを忘れた方はこちら

●ユーザー登録がまだの方はこちらから**事前ユーザー登録**をお願いします

3 トップ画面が表示されます。

バイクプログラム R30 予約  
スポーツクラブ〇〇

xxxxxxx 様

ログアウト

レッスン予約

予約確認・取消

パスワード変更

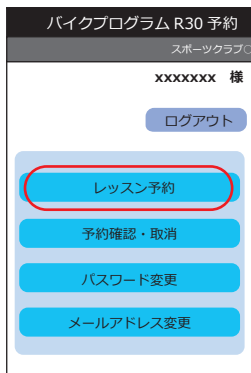
メールアドレス変更

# ● 会員様操作

## ④ レッスン予約

ログイン後、希望するレッスンを予約することができます。

1 レッスン予約をクリックする。

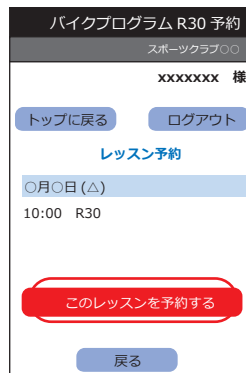


2 曜日検索をすることができます。  
希望曜日ををクリックすることで、その曜日に実施しているレッスンが表示されるので、希望レッスンを選択します。



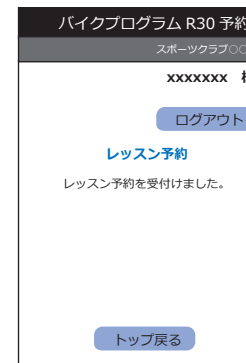
各レッスンの残り定員も表示されますので、ご希望のレッスンを選択して下さい。  
※予約が開始される曜日・時間は、クラブにより異なります。ご確認ください。

3 日時、レッスン名を確認し、よければ予約するで予約確定。

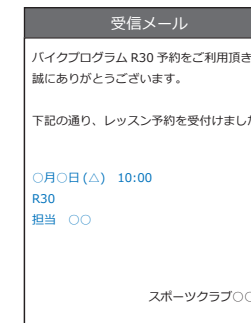


最大予約数を上回る場合は、予約できません。  
※予約は1日1レッスンまで。  
※クラブの予約ルールをご確認下さい。

4 レッスン予約完了。  
登録しているメールアドレス宛に、予約受付完了メールが届きます。



5 レッスン予約完了メール



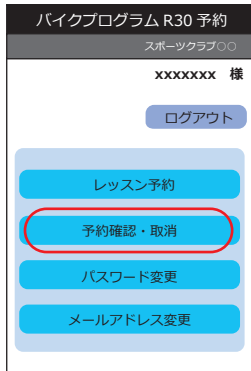
# ● 会員様操作

## ⑤ 予約確認・取消

レッスン予約状況を確認し、予約取消ができます。

※予約したレッスンを変更したい場合は、まず予約を取消してから、新しい希望レッスンを予約します。

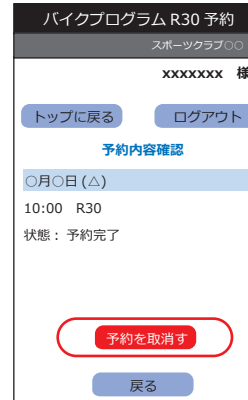
1 予約確認・取消をクリックする。




2 レッスン予約一覧が表示されるので、取消したいレッスンを選択する



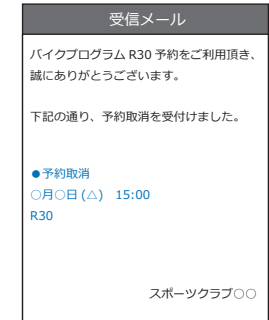
3 選択したレッスン予約情報が表示されるので、取消したい場合は取消ボタンをクリックする。



4 レッスン取消完了。  
登録メールアドレス宛に、予約取消メールが届きます。



5 予約取消メール



取消期限を過ぎているレッスンは取消できませんのでご注意ください。(参加1回にカウントされます)

※予約取消の可否は、クラブの予約ルールをご確認下さい。

# ● 会員様操作

## ⑥ パスワード変更

ログインパスワードを変更します。セキュリティ維持のため、定期的な変更をおすすめします。

1 パスワード変更をクリックする。

バイクプログラム R30 予約  
スポーツクラブ〇〇  
xxxxxxx 様  
ログアウト  
レッスン予約  
予約確認・取消  
**パスワード変更**  
メールアドレス変更

2 新しく設定するパスワードを入力する。

バイクプログラム R30 予約  
スポーツクラブ〇〇  
xxxxxxx 様  
トップに戻る ログアウト  
ログインパスワード変更  
新パスワードを半角英数 4 ~ 20 文字で  
設定して下さい。  
新パスワード   
新パスワード  
(確認)   
**確認する**

3 変更内容を確認し、変更するボタンをクリックする。

バイクプログラム R30 予約  
スポーツクラブ〇〇  
xxxxxxx 様  
トップに戻る ログアウト  
ログインパスワード変更  
新パスワード xxxxxxxx  
**変更する**  
修正する

4 パスワード変更完了。  
登録しているメールアドレス宛に、  
変更完了メールが届きます。

バイクプログラム R30 予約  
スポーツクラブ〇〇  
xxxxxxx 様  
トップに戻る ログアウト  
ログインパスワード変更  
パスワードが変更されました。

5 パスワード変更完了メール

受信メール  
バイクプログラム R30 予約をご利用頂き、  
誠にありがとうございます。  
下記の通り、パスワード変更を受け  
ました。  
●新しいパスワード  
xxxxxxx  
スポーツクラブ〇〇

# ● 会員様操作

## ⑦ アドレス変更

メールを受信するメールアドレスを変更します。

1 メールアドレス変更をクリックする。

2 新しく設定するアドレスを入力する。

3 変更内容を確認し、変更するボタンをクリックする。

4 メールアドレス変更完了。  
新しく登録したメールアドレス宛に、  
変更完了メールが届きます。

5 メールアドレス変更完了メール

バイクプログラム R30 予約  
スポーツクラブ〇〇  
xxxxxxx 様  
ログアウト  
レッスン予約  
予約確認・取消  
パスワード変更  
メールアドレス変更

バイクプログラム R30 予約  
スポーツクラブ〇〇  
会員番号 xxxxxx xxxxxxxx 様  
トップに戻る ログアウト  
メールアドレス変更  
新しいメールアドレスを入力して下さい。  
新アドレス   
確認する

バイクプログラム R30 予約  
スポーツクラブ〇〇  
会員番号 xxxxxx xxxxxxxx 様  
トップに戻る ログアウト  
メールアドレス変更  
新アドレス xxxxx@xxxx.jp  
変更する  
戻る

バイクプログラム R30 予約  
スポーツクラブ〇〇  
会員番号 xxxxxx xxxxxxxx 様  
トップに戻る ログアウト  
メールアドレス変更  
メールアドレスが変更されました。

受信メール  
バイクプログラム R30 予約をご利用頂き、誠にありがとうございます。  
下記の通り、メールアドレス変更を受けました。  
●新しいメールアドレス  
xxxxx@xxxx.jp  
スポーツクラブ〇〇

# ● 体験者操作

## ⑧ 体験予約

会員以外の方が、体験予約する場合の操作です。

1 パソコン、スマートフォン、携帯電話などの端末から本システムにアクセスします。



2 体験申込をクリックする。

バイクプログラム R30 予約  
スポーツクラブ〇〇

ログイン

ユーザー登録している方はこちらから

会員番号

パスワード

**ログイン**

パスワードを忘れた方はこちら

●ユーザー登録がまだの方はこちらから事前ユーザー登録をお願いします

会員以外の方で体験希望者はこちら

**体験申込み**

3 曜日検索をすることができます。希望曜日をクリックすることで、その曜日に実施しているレッスンが表示されるので、希望レッスンを選択します。

バイクプログラム R30 予約  
スポーツクラブ〇〇

ビジター様

体験レッスン予約

曜日検索

月 火 水 木 金 土 日

〇月〇日 (△)

10:00 R30	残 5
12:00 R30	残 5
14:00 R30	残 5
16:00 R30	残 0

各レッスンの残り定員が表示されます。体験レッスンは、キャンセル待ちはできません。

4 日時、レッスン名を確認し、よければ体験者情報を入力して下さい。

バイクプログラム R30 予約  
スポーツクラブ〇〇

ビジター様

体験レッスン予約

〇月〇日 (△)

10:00 ホットヨガ 60

お客様情報入力

お名前

年齢

性別  男  女

電話番号

メール

**確認**

戻る

5 内容を確認し、よければ体験予約するボタンをクリックする。

バイクプログラム R30 予約  
スポーツクラブ〇〇

ビジター様

体験レッスン予約

〇月〇日 (△)

10:00 ホットヨガ 60

お客様情報

お名前 xxxxxxxxxxxx

年齢 xxxxxxxxxxxx

性別 女

電話番号xxxxxxxxxxxx

メール xxxxxxxxxxxx

**体験予約する**

修正する

6 体験レッスン予約完了。入力したメールアドレス宛に、体験予約受付完了メールが届きます。

バイクプログラム R30 予約  
スポーツクラブ〇〇

ビジター様

体験予約完了

体験レッスン予約を受けました。

7 体験レッスン予約完了メール

受信メール

バイクプログラム R30 予約をご利用頂き、誠にありがとうございます。

下記の通り、体験レッスン予約を受け付けました。

〇月〇日 (△) 10:00  
R30

スポーツクラブ〇〇

体験予約は、WEB上で取消はできません。取消したい場合は、クラブ宛にご連絡して下さい。